

Snapdragon Serie Rocket F₁

(*Antirrhinum majus*)

Cultura para Plantas Anuales (revisado 14/01/21)

Información General

| Ubicación | Estación de Floración | Altura | Extensión | Espacio entre Plantas |
|-------------------------|---|--------------------------|--------------------------|--------------------------|
| principios de primavera | principios de primavera, primavera, otoño | 30-36 plg. (76-91 cm) | 16-18 plg. (41-46 cm) | 14-18 plg. (36-46 cm) |

Germinación

| Tipo de Semilla | Tamaño de plug recomendado | Semillas/celda | Semanas de cultivo de plugs | días desde el 50% hasta la germinación máxima | pH/CE Inicial del sustrato (1:2) | Cubrir semilla |
|-----------------|----------------------------|----------------|-----------------------------|---|----------------------------------|------------------|
| RAW | 288 | 1 | 5-6 | 4-8 | 5,5-5,8 pH 0,75 mmhos/cm | Cobertura ligera |

Producción de Plugs

| | Etapa 1 | Etapa 2 | Etapa 3 | Etapa 4 |
|---------------------|----------------------|--|--------------------------------------|---|
| Humedad | Nivel 4 | Nivel 3-4 | Nivel 3-4 | Nivel 3 |
| Temperatura | 65-75°F (18-24°C) | 65-70°F (18-21°C) | 62-65°F (17-18°C) | 60-62°F (16-17°C) |
| Luz | Opcional | 2.500 p.c. (26.900 Lux) | 2.500 p.c. (26.900 Lux) | 2.500-5.000 p.c. (26.900-53.800 Lux) |
| Fertilizante | | Menos de 100 ppm N (CE menor a 0,7) | 100 a 175 ppm N (CE de 0,7 a 1,2) | 100 a 175 ppm N (CE de 0,7 a 1,2) |

Producción de Planta Terminada

| Temperatura de Producción | pH/CE Objetivo del sustrato (1:2) | Fertilizante | Horas Luz |
|--|-----------------------------------|--------------------------------------|-----------------------|
| (días) 65-80°F (18-27°C) (noches) 55-60°F (13-16°C) | 5,8-6,2 pH 1,5-2,0 mmhos/cm | 100 a 175 ppm N (CE de 0,7 a 1,2) | Día Largo Facultativo |

Programación del cultivo

| Tamaño del Recipiente | Número de Plugs | Tiempo de Cultivo | Estación | RC |
|------------------------|-----------------|-------------------|-----------|----|
| Cultivadas en el campo | 3 (ppp) | 13-16 (semanas) | primavera | - |

Problemas Comunes


Insectos: trips, pulgones. Enfermedades: mildiu veloso (Downy Mildew), podredumbre gris (botritis), mildiu polvoso (Powdery Mildew).

Recomendaciones Clave para Terminar


Aplicar un fungicida (drench) al trasplante. También vea la sección flor de corte para más detalles.

NOTA: Los productores deben usar la información presentada aquí como pautas solamente. PanAmerican Seed recomienda que los productores realicen una prueba de productos en sus propias condiciones. Los tiempos de cosecha variarán según el clima, la ubicación, la época del año y las condiciones ambientales del invernadero. Es responsabilidad del productor confirmar que el tratamiento esté disponible en su region, así como leer y seguir todas las instrucciones de la etiqueta actual relacionadas con los productos. Nada en este documento se considerará como garantía o garantía por parte de PanAmerican Seed de los productos que se enumeran en este documento. Los términos y condiciones de venta de PanAmerican Seed se aplicarán a todos los productos enumerados en este documento.


Fotos de Variedades



Bronze




Cherry




Golden




Lemon




Orchid




Pink



Red



Rose Shades



White



Mixture

PanAmericanSeed™

PanAmerican Seed Co.
622 Town Road, West Chicago, Illinois, USA, 60185-2698
630 231-1400 Fax: 630 231-3609 PanAmSeed.com

™ indica marca registrada de y ® indica marca registrada de Ball Horticultural Company en los E.U.A. También puede haber sido registrada en otros países.
©2021 Ball Horticultural Company