

Pansy Serie Frizzle Sizzle F₁

(*Viola x wittrockiana*)

Cultura para Plantas Anuales (revisado 25/02/19)

Plug crop time: 5 weeks

Transplant to finish: Spring 6 to 8 weeks, Autumn 4 to 6 weeks

- PanAmerican Seed is the only professional supplier of this unique, frilly flower form – count on reliable seed supply.
- Great for cool-season Winter and early Spring end cap displays.
- Looks great in containers and “close-up” landscapes.
- Stronger ruffling occurs in cool conditions; Spring production is recommended.

Información General

Ubicación	Estación de Floración	Altura	Extensión	Espacio entre Plantas
finales de primavera, principios de primavera	principios de primavera, primavera, otoño	6-8 plg. (15-20 cm)	8-10 plg. (20-25 cm)	6-8 plg. (15-20 cm)

Germinación

Forma de Semilla	Tamaño de plug recomendado	Semillas/celda	Semanas de cultivo de plugs	Días para germinar	pH/CE inicial del medio	Cubrir semilla
PRM, RAW	288	1	5	3-4	5,5-5,8 pH 0,75 mmhos/cm	Sí

Producción de Plugs

	Etapa 1	Etapa 2	Etapa 3	Etapa 4
Humedad	Nivel 4	Nivel 3-4	Nivel 3-4	Nivel 2-4
Temperatura	65-70°F 18-21°C	60-65°F 16-18°C	60-65°F 16-18°C	55-60°F 13-16°C
Luz	Opcional	2.500 p.c. (26.900 Lux)	2.500 p.c. (26.900 Lux)	5.000 p.c. (53.800 Lux)
Fertilizante	Menos de 100 ppm N - CE menor a 0.7		100 a 175 ppm N - CE de 0.7 a 1.2	100 a 175 ppm N - CE de 0.7 a 1.2
RC			ancymidol/5-10 ppm/espray daminozide/1.500-2.500 ppm/espray	ancymidol/5-10 ppm/espray daminozide/1.500-2.500 ppm/espray

Notas sobre Fertilizante

Es mejor utilizar fertilizante a base de nitrato, bajo en fósforo para reducir el estiramiento. Mantenga el pH del medio de 5.5 a 5.8 y la CE de 0.7 a 1.0 mS/cm (extracción 1:2). El pH alto (más de 6.2) puede inducir deficiencia de boro y también fomentar la pudrición negra de raíz causada por *Thielaviopsis* sp.

Recomendaciones Clave para Propagación

Ajuste la dosis y frecuencia del uso de reguladores de crecimiento de acuerdo a las condiciones locales en las etapas 3 y 4.

Producción de Planta Terminada

Temperatura de Producción	PH/CE del Medio Deseado	Fertilizante	Horas Luz
(días) 60-70°F/16-21°C (noches) 50-55°F/10-13°C	5,5-5,8 pH 1,5-2,0 mmhos/cm	175 a 225 ppm N - CE de 1.2 a 1.5	Día Largo Facultativo

Programación del cultivo

Tamaño del Recipiente	Número de Plugs	Tiempo de Cultivo	Estación	RC
5/6 plg./Galón	3 (ppp)	6-8 (semanas)	principios de primavera	mezcla en tanque daminozide/cloruro de cloromequat 1.500/150-2.500/250 ppm espray
10 plg. o Canasta colgante/3 Galón	7-9 (ppp)	6-8 (semanas)	principios de primavera	mezcla en tanque daminozide/cloruro de cloromequat 1.500/150-2.500/250 ppm espray
5/6 plg./Galón	3 (ppp)	4-6 (semanas)	otoño	mezcla en tanque daminozide/cloruro de cloromequat 2.500/250-5.000/500 ppm espray
10 plg. o Canasta colgante/3 Galón	7-9 (ppp)	4-6 (semanas)	otoño	mezcla en tanque daminozide/cloruro de cloromequat 2.500/250-5.000/500 ppm espray

Problemas Comunes

Insectos: Fungus Gnats y Shore Flies en la etapa de plugs y áfidos en las primeras etapas después del trasplante. Enfermedades: Pudrición, manchas foliares, Botrytis

Recomendaciones Clave para Terminar


Ajuste la dosis de reguladores de crecimiento y la frecuencia de aplicación de acuerdo a las condiciones locales. Si se produce en clima libre de heladas (cultura del norte con hibernación a trasplante en el otoño), planee para tiempos de cultivo de 16 a 18 semanas de trasplante a terminar. Para obtener los bordes más rizados, programe para programas de finales otoño, invierno y primavera. El calor reduce los bordes rizados y el contraste del color.

NOTA: Los productores deben usar la información presentada aquí como pautas solamente. PanAmerican Seed recomienda que los productores realicen una prueba de productos en sus propias condiciones. Los tiempos de cosecha variarán según el clima, la ubicación, la época del año y las condiciones ambientales del invernadero. Es responsabilidad del productor confirmar que el tratamiento esté disponible en su región, así como leer y seguir todas las instrucciones de la etiqueta actual relacionadas con los productos. Nada en este documento se considerará como garantía o garantía por parte de PanAmerican Seed de los productos que se enumeran en este documento. Los términos y condiciones de venta de PanAmerican Seed se aplicarán a todos los productos enumerados en este documento.


Fotos de Variedades



Blue



Burgundy




Lemonade



Lemonberry



Orange



Raspberry



Yellow



Yellow-Blue Swirl



Mixture

PanAmericanSeed™

PanAmerican Seed Co.
622 Town Road, West Chicago, Illinois, USA, 60185-2698
630 231-1400 Fax: 630 231-3609 PanAmSeed.com

™ indica marca registrada de y ® indica marca registrada de Ball Horticultural Company en los E.U.A. También puede haber sido registrada en otros países.
©2019 Ball Horticultural Company