

Lobelia Serie Regatta

(*Lobelia erinus*)

Cultura para Plantas Anuales (revisado 24/02/20)

Información General

Ubicación	Estación de Floración	Altura	Extensión	Espacio entre Plantas
finales de primavera	principios de primavera, primavera	6-8 plg. (15-20 cm)	10-12 plg. (25-30 cm)	10-14 plg. (25-36 cm)

Germinación

Tipo de Semilla	Tamaño de plug recomendado	Semillas/celda	Semanas de cultivo de plugs	días desde el 50% hasta la germinación máxima	pH/CE Inicial del sustrato (1:2)	Cubrir semilla
MPL, RAW	288	1	4-5	4-5	5,8-6,2 pH 0,75 mmhos/cm	No

Producción de Plugs

	Etapa 1	Etapa 2	Etapa 3	Etapa 4
Humedad	Nivel 4	Nivel 3-4	Nivel 3-4	Nivel 3
Temperatura	70-72°F (21-22°C)	68-74°F (20-23°C)	66-72°F (19-22°C)	64-68°F (18-20°C)
Luz	Opcional	1.000-2.500 p.c. (10.800-26.900 Lux)	1.000-2.500 p.c. (10.800-26.900 Lux)	2.500-5.000 p.c. (26.900-53.800 Lux)
Fertilizante		Menos de 100 ppm N (CE menor a 0,7)	100 a 175 ppm N (CE de 0,7 a 1,2)	100 a 175 ppm N (CE de 0,7 a 1,2)

Producción de Planta Terminada

Temperatura de Producción	pH/CE Objetivo del sustrato (1:2)	Fertilizante	Horas Luz
(días) 66-72°F (19-22°C) (noches) 55-60°F (13-16°C)	5,8-6,2 pH 1,5-2,0 mmhos/cm	175 a 225 ppm N (CE de 1,2 a 1,5)	Día Largo Facultativo

Programación del cultivo


Tamaño del Recipiente	Número de Plugs	Tiempo de Cultivo	Estación	RC
10 plg. o Canasta colgante/3 Galón	5-7 (ppp)	8-10 (semanas)	primavera	daminozida 3.000-5.000 ppm espray

Recomendaciones Clave para Terminar

Las lobelias florecen mejor cuando los días tienen 12 horas o más de luz. Proporcionar luz a las plantas cuando los días tengan menos de 12 horas luz adelantará la floración. A finales de primavera, cuando los días son más calurosos y los días más largos, la sombra ligera ayudará a producir un mejor cultivo.

NOTA: Los productores deben usar la información presentada aquí como pautas solamente. PanAmerican Seed recomienda que los productores realicen una prueba de productos en sus propias condiciones. Los tiempos de cosecha variarán según el clima, la ubicación, la época del año y las condiciones ambientales del invernadero. Es responsabilidad del productor confirmar que el tratamiento esté disponible en su region, así como leer y seguir todas las instrucciones de la etiqueta actual relacionadas con los productos. Nada en este documento se considerará como garantía o garantía por parte de PanAmerican Seed de los productos que se enumeran en este documento. Los términos y condiciones de venta de PanAmerican Seed se aplicarán a todos los productos enumerados en este documento.

Fotos de Variedades




Blue Splash




Lilac



Marine Blue



Midnight Blue



Rose



Sapphire



Sky Blue



White



Mixture

PanAmericanSeed™

PanAmerican Seed Co.
622 Town Road, West Chicago, Illinois, USA, 60185-2698
630 231-1400 Fax: 630 231-3609 PanAmSeed.com

™ indica marca registrada de y ® indica marca registrada de Ball Horticultural Company en los E.U.A. También puede haber sido registrada en otros países.
©2022 Ball Horticultural Company