

## Coleus Serie Wizard®

(*Solenostemon scutellarioides*)

Cultura para Plantas Anuales (revisado 27/11/18)

**Plug crop time:** 5 to 6 weeks

**Transplant to finish:** 7 to 9 weeks

- Low-maintenance, uniform and basal-branching plants are late-flowering, extending their landscape value.
- Mid-sized leaves.
- Great for packs.
- Useful for indoor plant programs.

### Información General

Ubicación	Estación de Floración	Altura	Extensión	Espacio entre Plantas
primavera, finales de primavera	-	12-14 plg. (30-36 cm)	10-12 plg. (25-30 cm)	10-14 plg. (25-36 cm)

### Germinación

Forma de Semilla	Tamaño de plug recomendado	Semillas/celda	Semanas de cultivo de plugs	Días para germinar	pH/CE inicial del medio	Cubrir semilla
RAW	288	1	5-6	4-5	5,5-5,8 pH 0,75 mmhos/cm	Cobertura ligera

### Producción de Plugs

	Etapa 1	Etapa 2	Etapa 3	Etapa 4
<b>Humedad</b>	Nivel 4	Nivel 3-4	Nivel 2-4	Nivel 2-4
<b>Temperatura</b>	72-75°F 22-24°C	72-75°F 22-24°C	68-70°F 20-21°C	60-62°F 16-17°C
<b>Luz</b>	Opcional	2.500 p.c. (26.900 Lux)	2.500 p.c. (26.900 Lux)	2.500-5.000 p.c. (26.900-53.800 Lux)
<b>Fertilizante</b>	Menos de 100 ppm N - CE menor a 0.7		100 a 175 ppm N - CE de 0.7 a 1.2	100 a 175 ppm N - CE de 0.7 a 1.2

### Notas sobre Fertilizante

Para prevenir enfermedades, irrigue temprano en el día para que el follaje esté seco al anochecer.

### Recomendaciones Clave para Propagación

El coleus es muy sensible a las sales altas, particularmente alto amonio. Durante la germinación, mantenga los niveles de amonio por debajo de 10 ppm. Los RDCs generalmente no son necesarios.

### Producción de Planta Terminada

Temperatura de Producción	PH/CE del Medio Deseado	Fertilizante	Horas Luz
(días) 68-75°F 20-24°C (noches) 65-68°F 18-20°C	5,8-6,2 pH 1,5-2,0 mmhos/cm	100 a 175 ppm N - CE de 0.7 a 1.2	Día Corto Facultativo

## Programación del cultivo

Tamaño del Recipiente	Número de Plugs	Tiempo de Cultivo	Estación	RC
Pack 306	1 (ppp)	4-5 (semanas)	primavera	-
4/4.5 plg./Cuarto de galón	1 (ppp)	4-5 (semanas)	primavera	-
5/6 plg./Galón	1 (ppp)	5-6 (semanas)	primavera	-

### Problemas Comunes

Insectos: pulgones, mealy bugs, moscas blancas. Enfermedades: Alternaria, Botrytis, Verticillium. Otros: Exceso de alargamiento del entrenudo con poca luz

### Recomendaciones Clave para Terminar

Se puede aplicar Ethephon para aumentar la ramificación y controlar la altura.

**NOTA:** El productor deberá utilizar la información presentada únicamente como una guía. PanAmerican Seed recomienda que el productor realice ensayos bajo sus condiciones de producción. El tiempo de cultivo varía dependiendo del clima, lugar de producción, época del año y condiciones ambientales en el invernadero. Es responsabilidad del productor leer y seguir las instrucciones en la etiqueta del producto. Nada de lo aquí expuesto se considerará garantía de los productos por parte de Pan American Seed. Los términos y condiciones de venta de PanAmerican Seed aplican a todos los productos aquí incluidos.

## Fotos de Variedades



Coral Sunrise



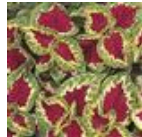
Golden




Jade



Mosaic




Rose



Scarlet



Sunset



Velvet Red



Mixture



Select Mixture

PanAmericanSeed™

PanAmerican Seed Co.  
622 Town Road, West Chicago, Illinois, USA, 60185-2698  
630 231-1400 Fax: 630 231-3609 PanAmSeed.com

™ indica marca registrada de y ® indica marca registrada de Ball Horticultural Company en los E.U.A. También puede haber sido registrada en otros países.  
©2019 Ball Horticultural Company