

Plectranthus Silver Shield

(*Plectranthus argentatus*)

Coltivazione piante annuali (rivisto/adatto 16/12/24)

Informazioni generali

Esposizione	Periodo di fioritura	Altezza	Larghezza	Spaziare
Esposizione parziale al sole, Sole	-	24-30 in. (61-76 cm)	24-30 in. (61-76 cm)	24-32 in. (61-81 cm)

Germinazione

Tipo di seme	Dimensioni consigliate del plug	Semi/alveolo	Durata della coltivazione in plug (settimane)	giorni dal 50% alla germinazione massima	Valori pH/CE (1:2) substrato di semina	Copertura seme
PEL	288	1	5-6	5-7	5,8-6,2 pH 0,75 mmhos/cm	No

Produzione giovani piante

	Fase di viluppo 1	Fase di viluppo 2	Fase di viluppo 3	Fase di viluppo 4
Umidità del substrato	Livello 4	Livello 3-4	Livello 2-3	Livello 2-3
Temperatura	64-72°F (18-22°C)	68-72°F (20-22°C)	68-72°F (20-22°C)	65-72°F (18-22°C)
Luce	Luce	1.000-2.500 f.c. (10.800-26.900 Lux)	2.500-5.000 f.c. (26.900-53.800 Lux)	2.500-5.000 f.c. (26.900-53.800 Lux)
Fertilizzazione		Meno di 100 mg N (Meno di 0,7 CE)	da 100 a 175 mg N (0,7-1,2 CE)	da 100 a 175 mg N (0,7-1,2 CE)
Fitoregolatori / Regolatori di crescita			daminozide/2.500 ppm/Nebulizzare/Spruzzare	

Consigli per la propagazione

Non necessita di cimatura. Possono essere necessari 1 o 2 trattamenti per nebulizzazione con daminozide per tonificare le piantine. Per rispondere alle condizioni dell'Europa settentrionale, si consiglia il trattamento con daminozide in concentrazioni pari a 600-1.500 ppm.

Continuazione della coltivazione fino al prodotto finale

Temperatura fase finale della coltivazione	Valori pH/CE (1:2) substrato di coltivazione	Fertilizzazione	Lunghezza giorno
(giorno) 64-80°F (18-27°C) (notte) 61-68°F (16-20°C)	5,8-6,2 pH 1,2-1,5 mmhos/cm	da 175 a 225 mg N (1,2-1,5 CE)	-

Programmazione della coltivazione

Dimensioni del vaso/contenitore	Piante/vaso	Durata della coltivazione	Stagione	Fitoregolatori / Regolatori di crescita
4"/4,5"/Quart	1 (ppp)	8-9 (settimane)	Primavera	daminozide 2.500-5.000 ppm Nebulizzare/Spruzzare
5"/6"/1 Gallon	1-2 (ppp)	9-10 (settimane)	Primavera	daminozide 2.500-5.000 ppm Nebulizzare/Spruzzare

Linee guida alla fertilizzazione


Concimare a regime 3 (175-225 ppm N/1,2-1,5 mS/cm EC) una volta a settimana, con un fertilizzante a base di azoto nitrico e un basso tenore di fosforo. Somministrare un fertilizzante a pari contenuto di azoto nitrico ed ammoniacale in base alle necessità. Per un programma di fertirrigazione continua, somministrare un concime a regime 2 (100-175 ppm N/0,7-1,2 mS/cm), mantenendo sempre i valori di EC e pH consigliati.

Consigli per la coltivazione di piante finite

Non è necessaria la cimatura. Ripetere il trattamento fitoregolatore se necessario. Somministrare fitoregolatori in concentrazioni maggiori nel caso di vasi di piccole dimensioni e/o luminosità ridotta.

NOTA: Le informazioni fornite sono da intendersi come semplici linee guida per i produttori. PanAmerican Seed consiglia ai produttori di condurre una prova delle varietà nelle condizioni di coltivazione locali. La durata della coltivazione dipende da condizioni climatiche, area geografica, stagione e condizioni all'interno della serra. È responsabilità del produttore verificare se il prodotto è autorizzato nel paese in questione, oltre che leggere attentamente e rispettare le indicazioni riportate sulle etichette relative ai prodotti. Il presente documento non costituisce in alcun modo una garanzia da parte di PanAmerican Seed dei prodotti ivi elencati. Tutti i prodotti ivi elencati sono soggetti ai termini e alle condizioni di vendita di PanAmerican Seed.


Immagini delle varietà




Silver Shield




Silver Shield



Silver Shield



Silver Shield



Silver Shield



PanAmerican Seed Co.
622 Town Road, West Chicago, Illinois, USA, 60185
+1 800-231-7065 PanAmSeed.com

™ denotes a trademark of and © denotes a registered trademark of Ball Horticultural Company in the US. It may also be registered in other countries.
©2025 Ball Horticultural Company