

Lobelia Serie Regatta

(*Lobelia erinus*)

Coltivazione piante annuali (rivisto/adatto 24/02/20)

Informazioni generali

Esposizione	Periodo di fioritura	Altezza	Larghezza	Spaziare
Esposizione parziale al sole	Inizio primavera, Primavera	6-8 in. (15-20 cm)	10-12 in. (25-30 cm)	10-14 in. (25-36 cm)

Germinazione

Tipo di seme	Dimensioni consigliate del plug	Semi/alveolo	Durata della coltivazione in plug (settimane)	giorni dal 50% alla germinazione massima	Valori pH/CE (1:2) substrato di semina	Copertura seme
MPL, RAW	288	1	4-5	4-5	5,8-6,2 pH 0,75 mmhos/cm	No

Produzione giovani piante

	Fase di viluppo 1	Fase di viluppo 2	Fase di viluppo 3	Fase di viluppo 4
Umidità del substrato	Livello 4	Livello 3-4	Livello 3-4	Livello 3
Temperatura	70-72°F (21-22°C)	68-74°F (20-23°C)	66-72°F (19-22°C)	64-68°F (18-20°C)
Luce	Facoltativo	1.000-2.500 f.c. (10.800-26.900 Lux)	1.000-2.500 f.c. (10.800-26.900 Lux)	2.500-5.000 f.c. (26.900-53.800 Lux)
Fertilizzazione		Meno di 100 mg N (Meno di 0,7 CE)	da 100 a 175 mg N (0,7-1,2 CE)	da 100 a 175 mg N (0,7-1,2 CE)

Continuazione della coltivazione fino al prodotto finale

Temperatura fase finale della coltivazione	Valori pH/CE (1:2) substrato di coltivazione	Fertilizzazione	Lunghezza giorno
(giorno) 66-72°F (19-22°C) (notte) 55-60°F (13-16°C)	5,8-6,2 pH 1,5-2,0 mmhos/cm	da 175 a 225 mg N (1,2-1,5 CE)	Giorno lungo facoltativo / Longigiurne facoltative

Programmazione della coltivazione

Dimensioni del vaso/contenitore	Piante/vaso	Durata della coltivazione	Stagione	Fitoregolatori / Regolatori di crescita
in vasi da 10" o HB/3 Gallon	5-7 (ppp)	8-10 (settimane)	Primavera	daminozide 3.000-5.000 ppm Nebulizzare/Spruzzare

Consigli per la coltivazione di piante finite

In condizioni di lunghezza del giorno superiore a 12 ore, la fioritura della Lobelia è più esuberante. In condizioni di lunghezza del giorno inferiore a 12 ore, un apporto di luce aggiuntiva accelera la fioritura. In condizioni di caldo e nelle lunghe giornate alla fine della primavera, un leggero ombreggiamento permette di ottenere risultati migliori.

NOTA: Le informazioni fornite sono da intendersi come semplici linee guida per i produttori. PanAmerican Seed consiglia ai produttori di condurre una prova delle varietà nelle condizioni di coltivazione locali. La durata della coltivazione dipende da condizioni climatiche, area geografica, stagione e condizioni all'interno della serra. È responsabilità del produttore verificare se il prodotto è autorizzato nel paese in questione, oltre che leggere attentamente e rispettare le indicazioni riportate sulle etichette relative ai prodotti. Il presente documento non costituisce in alcun modo una garanzia da parte di PanAmerican Seed dei prodotti ivi elencati. Tutti i prodotti ivi elencati sono soggetti ai termini e alle condizioni di vendita di PanAmerican Seed.

Immagini delle varietà




Blue Splash



Lilac




Marine Blue



Midnight Blue




Rose



Sapphire



Sky Blue



White



Mixture

PanAmericanSeed™

PanAmerican Seed Co.
622 Town Road, West Chicago, Illinois, USA, 60185-2698
630 231-1400 Fax: 630 231-3609 PanAmSeed.com

™ denotes a trademark of and © denotes a registered trademark of Ball Horticultural Company in the US. It may also be registered in other countries.
©2022 Ball Horticultural Company