

## Impatiens Serie Dazzler® F<sub>1</sub>

(*Impatiens walleriana*)

Coltivazione piante annuali (rivisto/adatto 09/01/19)

### Informazioni generali

Esposizione	Periodo di fioritura	Altezza	Larghezza	Spaziare
Ombra, Sole	Primavera, Fine primavera, Estate, Fine estate	9-11 in. (23-28 cm)	13-15 in. (33-38 cm)	8-10 in. (20-25 cm)

### Germinazione

Tipo di seme	Dimensioni consigliate del plug	Semi/alveolo	Durata della coltivazione in plug (settimane)	Numero di giorni necessari per la germinazione	Valori pH/CE substrato di semina	Copertura seme
COT	288	1	4-5	3-5	6,0-6,2 pH 0,5-0,75 mmhos/cm	No

### Produzione giovani piante

	Fase di viluppo 1	Fase di viluppo 2	Fase di viluppo 3	Fase di viluppo 4
Umidità del substrato	Livello 4-5	Livello 2-4	Livello 2-3	Livello 2-3
Temperatura	72-76°F (22-24°C)	70-72°F (21-22°C)	68-70°F (20-21°C)	62-65°F (17-18°C)
Luce	Facoltativo	450-700 f.c. (4.800-7.500 Lux)	450-700 f.c. (4.800-7.500 Lux)	450-700 f.c. (4.800-7.500 Lux)
Fertilizzazione		Meno di 100 mg N - Meno di 0,7 CE	Meno di 100 mg N - Meno di 0,7 CE	Meno di 100 mg N - Meno di 0,7 CE

### Consigli per la propagazione

Non coprire i semi.

### Continuazione della coltivazione fino al prodotto finale

Temperatura fase finale della coltivazione	Valori pH/CE substrato di coltivazione	Fertilizzazione	Lunghezza giorno
(giorno) 70-75°F (21-24°C) (notte) 62-68°F (17-20°C)	6,2-6,5 pH 0,75-1,0 mmhos/cm	Meno di 100 mg N - Meno di 0,7 CE	Giorno neutro / Neutrodiurne

### Programmazione della coltivazione


Dimensioni del vaso/contenitore	Piante/vaso	Durata della coltivazione	Stagione	Fitoregolatori / Regolatori di crescita
Vasoio alveolare per la semina	1 (ppp)	3-4 (settimane)	Primavera	-
4"/4.5"/Quart	1 (ppp)	4-5 (settimane)	Primavera	-
in vasi da 10" o HB/3 Gallon	3-5 (ppp)	8-10 (settimane)	Primavera	-

### Consigli per la coltivazione di piante finite


Impatiens risponde bene al trattamento con daminozide, paclobutrazol e uniconazol. Il monitoraggio di irrigazione e concimazione aiuta a controllare altezza e vigoria delle piante.

**NOTA:** Le informazioni fornite sono da intendersi come semplici linee guida per i produttori. PanAmerican Seed consiglia ai produttori di condurre una prova delle varietà nelle condizioni di coltivazione locali. La durata della coltivazione dipende da condizioni climatiche, area geografica, stagione e condizioni all'interno della serra. È responsabilità del produttore verificare se il prodotto è autorizzato nel paese in questione, oltre che leggere attentamente e rispettare le indicazioni riportate sulle etichette relative ai prodotti. Il presente documento non costituisce in alcun modo una garanzia da parte di PanAmerican Seed dei prodotti ivi elencati. Tutti i prodotti ivi elencati sono soggetti ai termini e alle condizioni di vendita di PanAmerican Seed.


## Immagini delle varietà




Blue Pearl




Bright Eye




Coral




Coral Splash




Cranberry




Deep Orange




Deep Pink



Lilac Splash



Orange




Pink




Punch




Red




Rose




Salmon



Salmon Splash




Scarlet



Violet



Violet Star Blend




White




Baby Shower Mixture




Grower Select Mixture




Merlot Mixture




Mixture



Passionfruit Mixture



Tutti Frutti Mixture



Voodoo Too Mixture

PanAmericanSeed™

PanAmerican Seed Co.  
622 Town Road, West Chicago, Illinois, USA, 60185-2698  
630 231-1400 Fax: 630 231-3609 [PanAmSeed.com](http://PanAmSeed.com)

™ denotes a trademark of and ® denotes a registered trademark of Ball Horticultural Company in the US. It may also be registered in other countries.  
©2019 Ball Horticultural Company