

Pepper (Ornamental) Calico F₁

(*Capsicum annuum*)

Kultur als Einjährige (geändert/angepasst 24.02.20)

Allgemeine Informationen

Standort	Blütezeitpunkt	Höhe	Breite	Pflanzabstand
Sonne	-	10-12 in. (25-30 cm)	14-16 in. (36-41 cm)	12-14 in. (30-36 cm)

Keimung

Saatgutform	Empfohlene Jungpflanzengröße	Samen/Zelle	Kulturdauer Jungpflanzenanzucht (Wochen)	Tage von 50% bis zur maximalen Keimung	pH/EC-Wert (1:2) Anzuchtsubstrat	Aussaats abdecken
RAW	288	1	4-5	5-7	5,8-6,2 pH 0,75 mmhos/cm	Leichte Abdeckung

Jungpflanzenproduktion

	Entwicklungsstadium 1	Entwicklungsstadium 2	Entwicklungsstadium 3	Entwicklungsstadium 4
Substratfeuchte	Stufe 4	Stufe 3-4	Stufe 2-4	Stufe 2-4
Temperatur	72-76°F (22-24°C)	68-73°F (20-23°C)	68-70°F (20-21°C)	68-70°F (20-21°C)
Licht	Optional	1.000-2.500 f.c. (10.800-26.900 Lux)	1.000-2.500 f.c. (10.800-26.900 Lux)	2.500-5.000 f.c. (26.900-53.800 Lux)
Düngung		Weniger als 100 mg/l N (EC-Wert unter 0,7)	100 bis 175 mg/l N (EC-Wert 0,7 bis 1,2)	100 bis 175 mg/l N (EC-Wert 0,7 bis 1,2)
Wachstumsregulatoren	uniconazole/2,5 ppm/Spritzen			

Düngeempfehlung

Im Entwicklungsstadium 1 sollte das Ammonium-Niveau unter 10 mg/l betragen.

Wichtige Tipps zur Vermehrung

Entwickelt sich am besten bei hoher Lichtintensität und warmen Temperaturbedingungen. Falls erforderlich, kann Uniconazole (Sumagic), in einer Konzentration von 2,5 mg/l, 2 Wochen nach der Aussaat, zur Kontrolle des Längenwachstums eingesetzt werden. Eventuell nach 2 Wochen wiederholen.

Produktion bis zur Verkaufsreife

Temperatursteuerung während der Kultur	pH/EC-Wert (1:2) Kultursubstrat	Düngung	Tageslänge
(Tag) 68-80°F (20-27°C) (Nacht) 65-70°F (18-21°C)	5,5-6,2 pH 1,2-1,5 mmhos/cm	175 bis 225 mg/l N (EC-Wert 1,2 bis 1,5)	-

Kulturplanung


Topf-/Containergröße	Pflanzen/Topf	Kulturdauer	Jahreszeit	Wachstumsregulatoren
4"/4,5"/Quart	1 (ppp)	5-6 (Wochen)	Sommer	-
5"/6"/1 Gallon	1-3 (ppp)	6-7 (Wochen)	Sommer	-
4"/4,5"/Quart	1 (ppp)	5-6 (Wochen)	Herbst	-
5"/6"/1 Gallon	1-3 (ppp)	6-7 (Wochen)	Herbst	-

Wichtige Tipps zur Kultur von Fertigware


Wird Calico als Blattpflanze kultiviert, ist eine Kulturdauer relevant, die die Entwicklung der Blätter berücksichtigt und nicht die der Früchte. Entwickelt sich am besten bei hoher Lichtintensität und warmen Temperaturbedingungen. Für die Frühlingsproduktion muss eine 4 bis 5 Wochen längere Kulturdauer eingeplant werden.

HINWEIS: Produzenten sollten diese hier vorgestellten Informationen als Richtwerte verwenden. PanAmerican Seed empfiehlt, dass Produzenten eigene Versuche mit Produkten unter ihren individuellen Bedingungen durchführen. Die Entwicklungsdauer bis zur Verkaufsreife hängt vom Klima, dem Standort, der Jahreszeit und den Umgebungsbedingungen des Gewächshauses ab. Es liegt in der Verantwortung des Produzenten, sich zu vergewissern, dass das Produkt in dem betreffenden Land zugelassen ist, sowie alle auf die diesbezüglichen Produkte bezogenen aktuellen Hinweise auf den Etiketten zu lesen und zu befolgen. Nichts in diesem Dokument gilt als Gewährleistung oder Garantie von PanAmerican Seed für die hier aufgeführten Produkte. Die Allgemeinen Geschäftsbedingungen von PanAmerican Seed gelten für alle hier gelisteten Produkte.


Abbildungen Sorte



Calico




Calico



Calico



Calico



Calico



PanAmerican Seed Co.
622 Town Road, West Chicago, Illinois, USA, 60185
+1 800-231-7065 PanAmSeed.com

™ denotes a trademark of and © denotes a registered trademark of Ball Horticultural Company in the US. It may also be registered in other countries.
©2024 Ball Horticultural Company