

## Aquilegia Série Earlybird™ F<sub>1</sub>

(*Aquilegia x hybrida*)

Culture Vivaces (mis à jour 01/04/20)

### Informations générales

Exposition	Période de floraison	Hauteur	Largeur	Distance de plantation
Ensoleillement partiel, Soleil	Début du printemps, Printemps, Fin du printemps, Été	9-11 in. (23-28 cm)	8-10 in. (20-25 cm)	10-12 in. (25-30 cm)

### Germination

Type de semence	Taille de de mottes recommandée	Graines/alvéole	Durée de culture du jeune plant (en semaines)	Jours jusqu'à la germination	pH/EC (1:2) du substrat de semis	Couvrir le semis
RAW	288	1	6-7	7-14	5,8-6,4 pH 0,75 mmhos/cm	Facultatif

### Production du jeune plant

	Stade 1	Stade 2	Stade 3	Stade 4
<b>Humidité du substrat</b>	Niveau 4	Niveau 4	Niveau 3	Niveau 2
<b>Températures</b>	72-77°F (22-25°C)	68-73°F (20-23°C)	65-70°F (18-21°C)	60-65°F (16-18°C)
<b>Lumière</b>	Facultatif	2 500 f.c. (26 900 Lux)	6-8 mol·m <sup>-2</sup> ·d <sup>-1</sup> 2 500 f.c. (26 900 Lux)	6-8 mol·m <sup>-2</sup> ·d <sup>-1</sup> 5 000 f.c. (53 800 Lux)
<b>Fertilisation</b>	Inférieur à 100 ppm de N (Moins de 0,7 EC)	Inférieur à 100 ppm de N (Moins de 0,7 EC)	100 à 175 ppm de N (0,7 à 1,2 EC)	100 à 175 ppm de N (0,7 à 1,2 EC)
<b>Régulateurs de croissance</b>		ancymidol/2 ppm/Pulvérisation	ancymidol/2 ppm/Pulvérisation	ancymidol/2 ppm/Pulvérisation

### Vernalisation / Période de froid

Oui - Faible exigence de vernalisation, seulement 4 semaines à 50-55°F (10-13°C) à partir de 5 à 6 feuilles vraies. Voir "Recommandations longueur de jour" pour les directives sur l'application en jours longs.

### Stade juvénile

Au moins 5 à 6 feuilles vraies.

### Conseils pour la multiplication

Maintenir une humidité au-dessus du niveau 3 aux stades 1 et 2 pour la germination et le développement du jeune plant. Sensible à une pulvérisation hebdomadaire d'ancymidol 2 ppm ou d'ancymidol 2 ppm/daminozide 2 500 ppm en mélange, en démarrant 3 semaines après le semis.

### Culture de la plante finie

Culture de la plante finie : températures	pH/EC (1:2) substrat de culture	Fertilisation	Longueur du jour
<b>(jour)</b> 65-68°F (18-20°C) <b>(nuit)</b> 50-54°F (10-12°C)	5,8-6,2 pH 1,3-1,8 mmhos/cm	100 à 175 ppm de N (0,7 à 1,2 EC)	Neutre à la longueur du jour

### Recommandations longueur du jour

Mais a besoin d'une période d'au moins 4 à 5 semaines en jours longs (13h min.) en démarrant 4 semaines après empotage pour obtenir l'allongement des tiges (éviter la floraison sous le feuillage).

## Planning de culture

Type de culture	Taille du pot	Plantes/pot	Durée de culture	Saison	Régulateurs de croissance
Annuelle	4"/4.5"/Quart	1 (ppp)	12-16 (semaines)	Printemps, TMJ 55°F (13°C)	mélange de daminozide / ancymidol 2 500-10 ppm Pulvérisation
Culture hivernée	4"/4.5"/Quart	1 (ppp)	20-30 (semaines)	Début du printemps, TMJ 50°F (10°C)	mélange de daminozide / ancymidol 2 500-10 ppm Pulvérisation
Culture hivernée	5"/6"/1 Gallon	2-3 (ppp)	20-30 (semaines)	Début du printemps, TMJ 50°F (10°C)	mélange de daminozide / ancymidol 2 500-10 ppm Pulvérisation
Annuelle	5"/6"/1 Gallon	2-3 (ppp)	13-16 (semaines)	Printemps, TMJ 55°F (13°C)	mélange de daminozide / ancymidol 2 500-10 ppm Pulvérisation

### Sensibilité aux produits phytosanitaires

Le cycocel entraîne une phytotoxicité.

### Recommandations de culture pour plants bien ramifiés


Pour une floraison optimale et intense, laisser les plants ramifier pendant 3 à 4 semaines après l'empotage; de préférence à la saison froide.

### Conseils de culture pour la plante finie


Appliquer pendant une période d'au moins 4 à 5 semaines en jours longs (13h min.), en démarrant 4 semaines après empotage pour obtenir l'allongement des tiges (éviter la floraison sous le feuillage).

**NOTE:** Les producteurs doivent utiliser les informations de ce document comme une ligne directrice. PanAmerican Seed recommande de toujours effectuer un essai des produits dans leurs propres conditions. Les durées de culture varient selon le climat, la situation, la saison et les conditions environnementales de la serre. Il est de la responsabilité de l'utilisateur de vérifier la disponibilité du traitement dans sa région, ainsi que de lire et de suivre les indications mentionnées sur les étiquettes des produits qu'il utilise, en accord avec la législation en vigueur. Pour tout produit cité ici, rien ne sera considéré comme une garantie de PanAmerican Seed. Les conditions générales de vente de PanAmerican Seed s'appliquent à tous les produits énumérés dans la présente.


## Photos des variétés




Blue White




Purple Blue




Purple White




Purple Yellow




Red White



Red Yellow



White



Yellow



Mixture

PanAmericanSeed™

PanAmerican Seed Co.  
622 Town Road, West Chicago, Illinois, USA, 60185-2698  
630 231-1400 Fax: 630 231-3609 PanAmSeed.com

™ denotes a trademark of and © denotes a registered trademark of Ball Horticultural Company in the US. It may also be registered in other countries.  
©2021 Ball Horticultural Company