

## Pansy Série Frizzle Sizzle F<sub>1</sub>

(*Viola x wittrockiana*)

Culture Plantes Annuelles (mis à jour 23/01/21)

### Informations générales

Exposition	Période de floraison	Hauteur	Largeur	Distance de plantation
Ensoleillement partiel, Soleil	Début du printemps, Printemps, Automne	6-8 in. (15-20 cm)	8-10 in. (20-25 cm)	6-8 in. (15-20 cm)

### Germination

Type de semence	Taille de de mottes recommandée	Graines/alvéole	Durée de culture du jeune plant (en semaines)	Jours jusqu'à la germination	pH/EC (1:2) du substrat de semis	Couvrir le semis
PRM, RAW	288	1	5	3-4	5,5-5,8 pH 0,75 mmhos/cm	Oui

### Production du jeune plant

	Stade 1	Stade 2	Stade 3	Stade 4
<b>Humidité du substrat</b>	Niveau 4	Niveau 3-4	Niveau 3-4	Niveau 2-4
<b>Températures</b>	65-70°F (18-21° C)	60-65°F (16-18°C)	60-65°F (16-18°C)	55-60°F (13-16°C)
<b>Lumière</b>	Facultatif	2 500 f.c. (26 900 Lux)	2 500 f.c. (26 900 Lux)	5 000 f.c. (53 800 Lux)
<b>Fertilisation</b>		Inférieur à 100 ppm de N (Moins de 0,7 EC)	100 à 175 ppm de N (0,7 à 1,2 EC)	100 à 175 ppm de N (0,7 à 1,2 EC)
<b>Régulateurs de croissance</b>			ancymidol/5-10 ppm/Pulvérisation daminozide/1 500-2 500 ppm/Pulvérisation	ancymidol/5-10 ppm/Pulvérisation daminozide/1 500-2 500 ppm/Pulvérisation

### Recommandations de fertilisation

Il est préférable d'utiliser un engrais à base de nitrate peu dosé en phosphore pour réduire l'étiollement. Maintenir un pH moyen du substrat de 5,5 à 5,8 et un EC de 0,7 à 1,0 mS/cm (extraction 1:2). Un pH plus élevé (supérieur à 6,2) peut entraîner une carence en bore et favoriser aussi la pourriture noire des racines provoquée par *Thielaviopsis* sp.

### Conseils pour la multiplication

Adapter les doses de régulateurs de croissance et la fréquence d'application en fonction des conditions locales aux stades 3 et 4.

### Culture de la plante finie

Culture de la plante finie : températures	pH/EC (1:2) substrat de culture	Fertilisation	Longueur du jour
(jour) 60-70°F (16-21°C) (nuit) 50-55°F (10-13°C)	5,5-5,8 pH 1,5-2,0 mmhos/cm	175 à 225 ppm de N (1,2 à 1,5 EC)	Jour long facultatif

## Planning de culture

Taille du pot	Plantes/pot	Durée de culture	Saison	Régulateurs de croissance
5'6"/1 Gallon	3 (ppp)	6-8 (semaines)	Début du printemps	mélange de daminozide / chlorure de chlorméquat 1 500/150-2 500/250 ppm Pulvérisation
Pot de 10" ou HB/3 Gallon	7-9 (ppp)	6-8 (semaines)	Début du printemps	mélange de daminozide / chlorure de chlorméquat 1 500/150-2 500/250 ppm Pulvérisation
5'6"/1 Gallon	3 (ppp)	4-6 (semaines)	Automne	mélange de daminozide / chlorure de chlorméquat 2 500/250-5 000/500 ppm Pulvérisation
Pot de 10" ou HB/3 Gallon	7-9 (ppp)	4-6 (semaines)	Automne	mélange de daminozide / chlorure de chlorméquat 2 500/250-5 000/500 ppm Pulvérisation

### Problèmes courants

Insectes : Sciarides et « mouches de rivage » (Ephydridae) au stade jeune plant et pucerons aux stades précoces après repiquage.  
Maladies : Fonte des semis, pourriture noire des racines, taches foliaires, pourriture grise

### Conseils de culture pour la plante finie


Ajuster les doses de régulateurs de croissance et la fréquence d'application en fonction des conditions locales. Si la culture se fait hors-gel (culture hivernée nordique à partir du repiquage d'automne) prévoir des durées de culture de 16 à 18 semaines du repiquage à la culture finie. Pour obtenir des bords très ondulés, prévoir des programmes en fin d'automne, en hiver et au printemps. La chaleur limite les bords ondulés et le contraste des couleurs.

**NOTE:** Les producteurs doivent utiliser les informations de ce document comme une ligne directrice. PanAmerican Seed recommande de toujours effectuer un essai des produits dans leurs propres conditions. Les durées de culture varient selon le climat, la situation, la saison et les conditions environnementales de la serre. Il est de la responsabilité de l'utilisateur de vérifier la disponibilité du traitement dans sa région, ainsi que de lire et de suivre les indications mentionnées sur les étiquettes des produits qu'il utilise, en accord avec la législation en vigueur. Pour tout produit cité ici, rien ne sera considéré comme une garantie de PanAmerican Seed. Les conditions générales de vente de PanAmerican Seed s'appliquent à tous les produits énumérés dans la présente.

## Photos des variétés




Blue




Burgundy



Lemonberry



Orange



Raspberry



Yellow



Yellow-Blue  
Swirl



Mixture

PanAmericanSeed™

PanAmerican Seed Co.  
622 Town Road, West Chicago, Illinois, USA, 60185-2698  
630 231-1400 Fax: 630 231-3609 PanAmSeed.com

™ denotes a trademark of and © denotes a registered trademark of Ball Horticultural Company in the US. It may also be registered in other countries.  
©2021 Ball Horticultural Company