

Portulaca Série Happy Hour™ F₁

(*Portulaca grandiflora*)

Culture Plantes Annuelles (mis à jour 22/02/19)

Informations générales

Exposition	Période de floraison	Hauteur	Largeur	Distance de plantation
Soleil	Fin du printemps, Été	8-10 in. (20-25 cm)	10-12 in. (25-30 cm)	10-14 in. (25-36 cm)

Germination

Type de semence	Taille de de mottes recommandée	Graines/alvéole	Durée de culture du jeune plant (en semaines)	Jours jusqu'à la germination	pH/EC du substrat de semis	Couvrir le semis
MPL, RAW	288	1 4-6	4-5	2-3	5,5-6,2 pH 0,75 mmhos/cm	Non

Production du jeune plant

	Stade 1	Stade 2	Stade 3	Stade 4
Humidité du substrat	Niveau 4	Niveau 3	Niveau 2-4	Niveau 2-4
Températures	71-79°F 22-26°C	71-73°F 22-23°C	68-73°F 20-23°C	65-67°F 18-19°C
Lumière	Lumière	2 500 f.c. (26 900 Lux)	2 500 f.c. (26 900 Lux)	5 000 f.c. (53 800 Lux)
Fertilisation	Inférieur à 100 ppm de N - Moins de 0,7 EC	Inférieur à 100 ppm de N - Moins de 0,7 EC	100 à 175 ppm de N - 0,7 à 1,2 EC	100 à 175 ppm de N - 0,7 à 1,2 EC

Conseils pour la multiplication

Pour empêcher les plants de former des rosettes, semer les graines lorsque la longueur de jour naturelle est supérieure à 10 heures et 30 minutes. Si le semis est fait plus tôt qu'indiqué, assurer des conditions de jours longs (passer la longueur de jour de 12 à 13 heures) pendant toutes les phases de production jusqu'à obtenir la longueur de jour naturelle critique.

Culture de la plante finie

Culture de la plante finie : températures	pH/EC substrat de culture	Fertilisation	Longueur du jour
(jour) 68-76°F/20-24°C	5,5-6,2 pH	100 à 175 ppm de N - 0,7 à 1,2 EC	Neutre à la longueur du jour
(nuit) 65-67°F/18-19°C	1,5-2,0 mmhos/cm		

Recommandations longueur du jour

Si les jeunes plants sont repiqués quand la longueur de jour est inférieure à 10 heures et 30 minutes, prévoir des conditions de jours longs.

Planning de culture

Taille du pot	Plantes/pot	Durée de culture	Saison	Régulateurs de croissance
Plaque alvéolée	36 (ppp)	5 (semaines)	Printemps	-
4"/4.5"/Quart	1 (ppp)	5-6 (semaines)	Printemps	-

Recommandations de fertilisation

Appliquer une fertilisation de type 15-0-15 une irrigation sur deux, en alternant avec 20-10-20 avec 150 à 200 ppm de N.

Problèmes courants

Insectes : Araignées rouges, thrips Maladies : Rhizoctonia, pythium

Conseils de culture pour la plante finie

Les régulateurs de croissance ne sont généralement pas nécessaires dans des conditions de forte chaleur. La hauteur peut être contrôlée en laissant le sol sécher complètement entre les arrosages. On peut laisser les plants flétrir légèrement lorsque les racines ont atteint le bord du conteneur. La hauteur peut aussi être contrôlée en réduisant l'engrais, notamment le phosphore et l'azote sous forme d'ammonium.

NOTE : Les producteurs doivent utiliser les informations présentées ici uniquement comme des recommandations. PanAmerican Seed conseille aux producteurs de faire un essai avec les produits dans leurs propres conditions individuelles. Les durées de culture varie en fonction du climat, du lieu, du moment de l'année, et des conditions environnementales sous serre. Il incombe au producteur de lire et de suivre toutes les instructions figurant sur l'étiquette concernant les produits. Rien dans le présent document ne doit être considéré comme une garantie d'aucune sorte de PanAmerican Seed pour les produits cités ici. Les conditions générales de vente de PanAmerican Seed s'appliqueront à tous les produits cités ici.


Photos des variétés




Banana



Coconut




Deep Red



Fuchsia




Lemon



Orange



Peppermint



Rosita



Mixture



Pink Passion
Mixture



Tropical
Mixture

PanAmericanSeed™

PanAmerican Seed Co.
622 Town Road, West Chicago, Illinois, USA, 60185-2698
630 231-1400 Fax: 630 231-3609 PanAmSeed.com

™ denotes a trademark of and ® denotes a registered trademark of Ball Horticultural Company in the US. It may also be registered in other countries.
©2019 Ball Horticultural Company