

Celosia Sunday™ Serie

(*Celosia plumosa*)

Teelt van snijbloemen (herzien/aangepast 24-02-19)

Algemene informatie

Blootstelling	Bloeiperiode	Hoogte	Breedte	Plantafstand
Zon	Voorjaar, Late voorjaar, Zomer, Nazomer, Najaar	28-40 in. (71-102 cm)	5 in. (13 cm)	5-7 in. (13-18 cm)

Kieming

Zaadproductvorm	Aanbevolen plugmaat	Zaden/plug	Duur pluggenteelt (in weken)	Het aantal dagen tot de kieming	pH- en EC-waarden zaaisubstraat	Afdekken van het zaad
COT	288	1	2-3	3-4	5,8-6,5 pH 0,75 mmhos/cm	Lichte afdekking

Pluggenteelt

	Ontwikkelingsstadium 1	Ontwikkelingsstadium 2	Ontwikkelingsstadium 3	Ontwikkelingsstadium 4
Vochtigheid substraat	Niveau 4	Niveau 4	Niveau 3-4	
Temperatuur	77°F (25°C)	72-77°F (22-25°C)	68-72°F (20-22°C)	68-72°F (20-22°C)
Licht	Licht	1.000-2.500 f.c. (10.800-26.900 Lux)	1.000-2.500 f.c. (10.800-26.900 Lux)	2.500-5.000 f.c. (26.900-53.800 Lux)
Bemesten	Minder dan 100 ml N - EC lager dan 0,7	Minder dan 100 ml N - EC lager dan 0,7	100 tot 175 ml N - EC 0,7 tot 1,2	100 tot 175 ml N - EC 0,7 tot 1,2

Belangrijke tips voor vermeerdering

Kwantitatieve kortedagplant. De bloei wordt bij kortedagomstandigheden geïnitieerd. Sunday bereikt een passende steellengte bij een optimale daglengte van 12 tot 13 uur. Celosia maakt een penwortel en is gevoelig voor wortelbeschadiging. Dergelijke beschadigingen leiden tot knopval in een vroeg stadium, misvormde bloemen en minder uniformiteit. Plant de planten uit voordat zij draaiwortels gaan vormen. Houd de grond constant vochtig - met name in de eerste 2 weken na het uitplanten - om vroegtijdige bloei tegen te gaan.

Teelt tot eindproduct

Teelttemperatuur	pH- en EC-waarden teeltsubstraat	Bemesten	Daglengte
(dag) 60-61°F (16°C) (nacht) 59°F (15°C)	5,8-6,5 pH 0,75 mmhos/cm	Minder dan 100 ml N - EC lager dan 0,7	Facultatieve kortedag
Voor de bloemzetting: (dag) 65-75°F (18-24°C) (nacht) 63-65°F (17-18°C)			

Aanbevolen daglengte

De bloei wordt bij kortedagomstandigheden geïnitieerd. Celosia Sunday bereikt een passende steellengte bij een optimale daglengte van 12 tot 13 uur. Bij teelten met korte dagen kan verlenging van de daglengte tot 13 uur bijdragen tot de lengtegroei en vroegtijdige bloei voorkomen. Komt de daglengte boven de 13 uur, dan kan een kortedagbehandeling worden ingezet. Voorzie 5 tot 6 weken in een periode van 12 uur zonder licht. Begin geen kortedagbehandeling gedurende de eerste week na het uitplanten.

Teeltplanning

Type gewas	Seizoen	Dichtheid	Teeltduur
-	-	6-8 planten per ft ² (65-86 planten per m ²)	12-16 weken

Bemestingsaanbeveling

Celosia is gevoelig voor zout en hoge EC-waarden.

Gevoeligheid voor gewasbeschermingsmiddelen

Groeiregulators zijn over het algemeen niet nodig. Pas indien gewenst toe om de steellengte in de hand te houden. Wanneer de stelen te lang dreigen te worden, reageert Celosia op spuiten met daminozide (B-Nine/Alar) in een dosering van 2,0 g/l (2,5 ml/l 85%-formulering of 3,0 ml/l 64%-formulering). Begin te spuiten bij een steellengte van 12 tot 20 in./30 tot 50 cm; dit afhankelijk van de weersomstandigheden. Er wordt 1 bespuiting per week aanbevolen. Is de beoogde steellengte bereikt, dan kan een bespuiting met daminozide (B-Nine/Alar) in een dosering van 3,25 g/l (3,8 ml/l 85%-formulering of 5,0 ml/l 64%-formulering) de verdere groei stopzetten.

Ziekten en plagen


Insecten: bladluizen, trips, spintmijten, bladmineerders Ziekten en plagen: echte meeldauw, Fusarium, Botrytis. Het wordt aanbevolen om een week na het uitplanten een preventieve behandeling tegen Botrytis in te zetten.

Belangrijke tips voor teelt eindproduct

Celosia maakt een penwortel en is gevoelig voor wortelbeschadiging. Dergelijke beschadigingen leiden tot knopval in een vroeg stadium, misvormde bloemen en minder uniformiteit. Plant de planten uit voordat zij draaiwortels gaan vormen. Houd de grond constant vochtig - met name in de eerste 2 weken na het uitplanten - om vroegtijdige bloei tegen te gaan.

OPMERKING: Telers dienen de hier verstrekte informatie te beschouwen als een richtlijn. PanAmerican Seed adviseert telers verschillende producten onder de eigen groeiomstandigheden uit te proberen. De teeltduur kan variëren al naar gelang het klimaat, de situering, de tijd van het jaar en andere externe omstandigheden. Het is de verantwoordelijkheid van de teler te controleren of het product in het betreffende land toegestaan is. Tevens dienen de voor het desbetreffend middel geldende regels zoals die op het etiket staan vermeld strikt gelezen en nageleefd te worden. Niets in deze teelthandleiding kan worden beschouwd als een waarborg of garantie van PanAmerican Seed met betrekking tot alle hierin vermelde producten. Op alle hierin genoemde producten zijn de algemene verkoopvoorwaarden van PanAmerican Seed van toepassing.

Foto's ras



Bright Pink




Cherry



Dark Pink




Gold



Orange



Purple



Red



Wine Red



Yellow



Mixture
Improved

PanAmericanSeed™

PanAmerican Seed Co.
622 Town Road, West Chicago, Illinois, USA, 60185-2698
630 231-1400 Fax: 630 231-3609 PanAmSeed.com

™ denotes a trademark of and ® denotes a registered trademark of Ball Horticultural Company in the US. It may also be registered in other countries.
©2019 Ball Horticultural Company