

Leycesteria Jealousy

(*Leycesteria formosa*)

Teelt van eenjarigen (herzien/aangepast 10-01-18)

Plug crop time: 7 to 8 weeks

Transplant to finish: 6 to 7 weeks

- With its bright chartreuse foliage and bushy shape, Jealousy offers all-season interest – some blooms appear in July; cooler conditions bring maroon highlights to the foliage and flowers in the Summer; and purple fruit appears in Autumn.
- Can be marketed as an annual, perennial or shrub.

Algemene informatie

Blootstelling	Bloeiperiode	Hoogte	Breedte	Plantafstand
Half schaduw, Zon	Nazomer	36-60 in. (91-152 cm)	18-20 in. (46-51 cm)	24-36 in. (61-91 cm)

Kieming

Zaadproductvorm	Aanbevolen plugmaat	Zaden/plug	Duur pluggenteelt (in weken)	Het aantal dagen tot de kieming	pH- en EC-waarden zaaisubstraat	Afdekken van het zaad
MPL	288	1	7-8	9-12	5,8-6,2 pH 0,75 mmhos/cm	Lichte afdekking

Pluggenteelt

	Ontwikkelingsstadium 1	Ontwikkelingsstadium 2	Ontwikkelingsstadium 3	Ontwikkelingsstadium 4
Vochtigheid substraat	Niveau 4	Niveau 4	Niveau 2-4	Niveau 2-4
Temperatuur	65-70°F 18-21°C	68-73°F 20-23°C	65-70°F 18-21°C	65-67°F 18-19°C
Licht	Licht	1.000-2.500 f.c. (10.800-26.900 Lux)	1.000-2.500 f.c. (10.800-26.900 Lux)	2.500-5.000 f.c. (26.900-53.800 Lux)
Bemesten		Minder dan 100 ml N - EC lager dan 0,7	100 tot 175 ml N - EC 0,7 tot 1,2	100 tot 175 ml N - EC 0,7 tot 1,2

Belangrijke tips voor vermeerdering

Vereist licht om te kunnen kiemen.

Teelt tot eindproduct

Teelttemperatuur	pH- en EC-waarden teeltsubstraat	Bemesten	Daglengte
(dag) 68-75°F 20-24°C	5,6-6,2 pH	175 tot 225 ml N - EC 1,2 tot 1,5	Obligat (kwalitative) kortedag
(nacht) 65-67°F 18-19°C	1,2-1,5 mmhos/cm		

Aanbevolen daglengte

Planten bloeien bij kortedagomstandigheden en ontwikkelen dan fraaie, decoratieve rode bessen.

Teeltplanning

Potmaat / Containermaat	Planten per pot	Teeltduur	Seizoen	Groeiregulatoren
306 pack	1 (ppp)	6-7 (weken)	Voorjaar	-
4"/4.5"/Quart	1 (ppp)	6-7 (weken)	Voorjaar	-
5"/6"/1 Gallon	3 (ppp)	7-8 (weken)	Voorjaar	-

Bemestingsaanbeveling

Houd een wekelijkse bemesting aan op niveau 3 (175 tot 225 mg/l N; 1,2 tot 1,5 mS/cm). Pas afwisselend een meststof toe op basis van ammonium en nitraat. Te veel bemesten met nitraatmeststoffen kunnen leiden tot bronskleuring van het bovenste blad.

Ziekten en plagen


Insecten: Spintmijten

Belangrijke tips voor teelt eindproduct


De beste manier om de lengtegroei te beheersen en een goede plantopbouw te verkrijgen, is het toppen of terugsnoeien van de planten tot 3 à 4 bladparen. Het meest uniforme resultaat wordt verkregen door dit 2 weken na het oppotten te doen. Zorg voor een maximale uniformiteit dat alle hoofdstengels van elke plant zich volledig vanuit de pellets met meer zaden ontwikkelen.

OPMERKING: Telers dienen de hier verstrekte informatie te beschouwen als een richtlijn. PanAmerican Seed adviseert telers verschillende producten onder de eigen groeiomstandigheden uit te proberen. De teeltduur kan variëren al naar gelang het klimaat, de situering, de tijd van het jaar en andere externe omstandigheden. Het is de verantwoordelijkheid van de teler kennis te nemen van de voor het desbetreffend middel geldende regels zoals die op het etiket staan vermeld en deze strikt na te leven. Niets in deze teelthandleiding kan worden beschouwd als een waarborg of garantie van PanAmerican Seed met betrekking tot alle hierin vermelde producten. Op alle hierin genoemde producten zijn de algemene verkoopvoorwaarden van PanAmerican Seed van toepassing.


Foto's ras



Jealousy



Jealousy



Jealousy

PanAmericanSeed™

PanAmerican Seed Co.
622 Town Road, West Chicago, Illinois, USA, 60185-2698
630 231-1400 Fax: 630 231-3609 PanAmSeed.com

™ denotes a trademark of and ® denotes a registered trademark of Ball Horticultural Company in the US. It may also be registered in other countries.
©2018 Ball Horticultural Company