

グロワーファクト

パンアメリカン・シード品種栽培指針

PanAmericanSeed®

ダイアンサス F₁フローラルレース シリーズ

Dianthus Floral Lace Series F₁

Dianthus chinensis × *barbatus*

2019年5月新規作成

シネンシス種とバルバタス種の種間交雑種として4cmほどの最大の花径を持つシリーズ

プラグ生産期間 (288穴) : 4~5週
鉢上げから出荷まで: 4~5週 (栽培する環境の日長、光環境、温度条件による。)

- 春や秋のカットパックや小苗生産などの大量生産に最適。
- 光沢のある緑色の葉を持つ。

基本情報

日照環境	開花期間	草丈	草幅	植栽間隔
直射日光下	早春から晩春、秋季	20-25cm	20cm	20-25cm

発芽環境

種子形態	推奨プラグサイズ	1セルあたりの播種数量	プラグ生産期間 (週)	発芽日数 (日)	用土 pH/EC値	覆土
ペレット種子 ロッシード	288	1	4-6	3-5	5.8-6.2 pH 0.75 mmhos/cm 0.7-1.2EC	要

プラグ生産

水分量	ステージ 1 レベル 4	ステージ 2 レベル 3-4	ステージ 3 レベル 2-3	ステージ 4 レベル 2-3
温度環境	18-20°C	18-21°C	16-18°C	13-16°C
光環境	弱光	5-8 mol·m ⁻² ·d ⁻¹	8-10 mol·m ⁻² ·d ⁻¹	10 mol·m ⁻² ·d ⁻¹
施肥		100 ppm N 以下 0.7 EC以下	100 - 175 ppm N 0.7 - 1.2 EC	175 to 225 ppm N 1.2 to 1.5 EC

鉢上げから出荷まで

生育温度	用土 pH・EC値 管理目標	施肥量	日長反応
日中温度：16-22℃ 夜間温度：10-16℃	5.8-6.2pH 1.5-2.0mmhos/cm	175-225 ppm N 1.2-1.5EC	長日植物


栽培期間

鉢サイズ	ポットあたりの プラグ定植数	栽培期間（週）	シーズン
カットバック	1 (ppp)	4 - 5 (週)	晩春
10.5cmポット	1-3 (ppp)	4 - 5 (週)	晩春

出荷時におけるキーポイント

- 1日おきに15-0-15の液肥を150-200ppm施用を推奨。
- アブラムシ、スリップスの害虫やアルタナリア病菌、サビ病に罹病しやすい為、注意する。


品種写真



チェリー



クリムゾン




ライラック




ピコティー



パープル



レッド



トゥルーローズ

バイオレット
ピコティー

ホワイト

ミックス
インプ

【注意点】

本グロウファクトのご利用にあたっては、ここで提示している栽培情報は基本的な指標としてご活用下さい。栽培期間などは生産地の立地条件や作型、また施設などの個々の環境や条件によって異なります。また、殺菌・殺虫薬剤や生長制御処理剤の処理方法については栽培される当該国や地域の法令や規則を遵守し、注意書きや使用方法に従って正しくご利用下さい。

PanAmerican Seed Co.

622 Town Road, West Chicago, Illinois, USA.

60185-2698 630 231-1400 Fax: 630 231-3609 PanAmSeed.com™ denotes a trademark of and © denotes a registered trademark of Ball Horticultural Company in the US. It may also be registered in other countries.

©2018 Ball Horticultural Company